

OAB/PE

ORDEM DOS ADVOGADOS DO BRASIL

BALANCETE


FEVEREIRO/2018


ORDEM DOS ADVOGADOS DO BRASIL - SEÇÃO PERNAMBUCO
 CNPJ 09.791.484/0001-09
 BALANCETE DO MÊS DE FEVEREIRO DE 2018


Nome	Total - SI	Total - Débito	Total - Crédito	Total - Saldo
Ativo	72.751.170,15	31.112.206,20	33.728.288,08	70.135.088,27
ATIVO CIRCULANTE	49.852.477,67	30.994.659,58	33.623.205,17	47.223.932,08
DISPONIVEL	4.845.805,71	18.199.621,05	16.698.311,80	6.347.114,96
CAIXAS	34.741,84	139.169,25	125.438,34	48.472,75
CAIXA GERAL	18.366,30	100.238,62	88.611,70	29.993,22
CAIXA SUBSECOES	16.375,54	38.930,63	36.826,64	18.479,53
BANCOS CONTA MOVIMENTO	960.671,64	13.338.954,55	13.137.053,82	1.162.572,37
BANCOS CONTA MOVIMENTO MATRIZ	840.176,42	13.127.002,32	13.065.701,24	901.477,50
BANCOS CONTA MOVIMENTO SUBSECOES	120.495,22	211.952,23	71.352,58	261.094,87
APLICACOES FINANCEIRAS	3.850.392,23	4.721.497,25	3.435.819,64	5.136.069,84
APLICACOES FINANCEIRAS MATRIZ	3.621.555,83	4.719.428,28	3.432.949,82	4.908.034,29
APLICACOES FINANCEIRAS SUBSECOES	228.836,40	2.068,97	2.869,82	228.035,55
REALIZAVEL A CURTO PRAZO	45.006.671,96	12.795.038,53	16.924.893,37	40.876.817,12
CLIENTES	41.467.296,22	11.101.337,69	16.047.135,41	36.521.498,50
CLIENTES A RECEBER	41.467.296,22	11.101.337,69	16.047.135,41	36.521.498,50
CREDITOS DIVERSOS	10.876,49	1.006,58	165,68	11.717,39
CHEQUES EM COBRANCA	10.076,49	1.006,58	165,68	10.917,39
CHEQUES DEVOLVIDOS	7.891,85	-	-	7.891,85
CHEQUES PRE-DATADOS	2.184,64	1.006,58	165,68	3.025,54
SEVERINO RAMOS DA MOTA RIBEIRO	800,00	-	-	800,00
OUTROS CREDITOS	3.528.499,25	1.692.694,26	877.592,28	4.343.601,23
ADIANTAMENTO A EMPREGADOS	2.491,67	22.638,57	9.060,00	16.070,24
ADIANTAMENTO A FORNECEDORES	3.454,54	28.385,02	17.787,58	14.051,98
CAUCOES	3.408,00	-	-	3.408,00
EMPRESA DE TURISMO DE PERNAMBUCO	3.408,00	-	-	3.408,00
CARTOES DE CREDITO E DEBITO	3.473.627,29	1.373.714,00	573.121,36	4.274.219,93
CIELO	1.539.704,71	428.719,92	59.664,62	1.908.760,01
REDE	428.606,11	566.455,11	387.915,10	607.910,12
FLEXPAG	1.505.316,47	378.538,97	126.305,64	1.757.549,80
ADIANTAMENTOS AS SUBSECOES	-	16.269,68	13.469,68	2.800,00
ESTOQUES	45.517,75	251.686,99	264.153,66	33.051,08
ATIVO NAO CIRCULANTE	790.831,87	-	-	790.831,87
ATIVO NAO CIRCULANTE	790.831,87	-	-	790.831,87
REALIZAVEL A LONGO PRAZO	790.831,87	-	-	790.831,87
DEPOSITOS JUDICIAIS	790.831,87	-	-	790.831,87
PERMANENTE	22.107.860,61	117.546,62	105.082,91	22.120.324,32
IMOBILIZADO	22.107.860,61	117.546,62	105.082,91	22.120.324,32
IMOBILIZADO EM OPERACAO	23.182.215,56	99.556,50	-	23.281.772,06
BENS MOVEIS	2.997.300,62	99.556,50	-	3.096.857,12
BENS IMOVEIS	20.184.914,94	-	-	20.184.914,94
(-) DEPRECIACOES	-	1.361.710,62	101.771,92	1.463.482,54
(-) BENS MOVEIS	-	1.137.147,34	36.422,21	1.173.569,55
INTANGIVEL	287.355,67	17.990,12	3.310,99	302.034,80
INTANGIVEL	287.355,67	17.990,12	3.310,99	302.034,80
Passivo	50.527.815,91	9.378.704,58	8.554.079,90	49.703.191,23
PASSIVO CIRCULANTE	30.818.301,43	7.223.864,55	6.366.662,45	29.961.099,33
PASSIVO CIRCULANTE	2.407.487,37	212.320,20	103.367,69	2.298.534,86
EMPRESTIMOS E FINANCIAMENTOS	2.407.487,37	212.320,20	103.367,69	2.298.534,86
FORNECEDORES	349.346,97	1.739.025,02	1.611.506,41	221.828,36
FORNECEDORES DIVERSOS	349.346,97	1.739.025,02	1.611.506,41	221.828,36
OBRIGACOES TRIBUTARIAS	3.458.095,97	3.664.196,57	3.864.744,12	3.658.643,52
IMPOSTOS E CONTRIBUICOES A RECOLHER	45.012,73	44.765,66	42.562,25	42.809,32
OBRIGACOES PREVIDENCIARIAS	333.518,49	948.042,98	1.065.944,42	451.419,93
OBRIGACOES ESTATUTARIAS	3.079.564,75	2.671.387,93	2.756.237,45	3.164.414,27
OBRIGACOES TRABALHISTA E PREVIDENCIARIA	855.002,40	559.214,64	608.109,97	903.897,73
OBRIGACOES COM O PESSOAL	94.217,98	385.908,98	386.115,09	94.424,09
ENCARGOS SOCIAIS A PAGAR	166.181,97	162.547,74	141.642,74	145.276,97
OBRIGACOES ESTIMADAS	594.602,45	10.757,92	80.352,14	664.196,67
OUTRAS OBRIGACOES	367.420,80	42.786,31	40,52	324.675,01
CONTAS A PAGAR	367.420,80	42.786,31	40,52	324.675,01
RECEITAS A REALIZAR	23.380.947,92	1.006.321,81	178.893,74	22.553.519,85
RECEITAS A REALIZAR	23.359.889,73	881.282,61	191,56	22.478.798,68
ANUIDADE DE EXERCICIOS ANTERIORES	23.359.478,73	881.282,61	-	22.478.196,12
ACÚMULO DE PONTOS - PROG. ANUID. ZERO	411,00	-	191,56	602,56
CREDITOS DIVERSOS A RECEBER	21.058,19	125.039,20	178.702,18	74.721,17
PASSIVO NAO CIRCULANTE	4.904.439,26	2.143.283,63	2.181.822,25	4.942.977,88
OUTRAS OBRIGACOES	4.904.439,26	2.143.283,63	2.181.822,25	4.942.977,88
EMPRESTIMOS E FINANCIAMENTOS	2.705.563,35	162.694,57	96.705,22	2.639.574,00
EMPRESTIMOS	2.705.563,35	162.694,57	96.705,22	2.639.574,00
CAIXA ECONOMICA FEDERAL	2.705.563,35	162.694,57	96.705,22	2.639.574,00
PARCELAMENTOS IMPOSTOS E TRIBUTOS	2.198.875,91	1.980.589,06	2.085.117,03	2.303.403,88
PATRIMONIO LIQUIDO	14.805.075,22	11.556,40	5.595,20	14.799.114,02
SUPERAVIT OU DEFICIT ACUMULADOS	14.805.075,22	11.556,40	5.595,20	14.799.114,02
FUNDO PATRIMONIAL	3.166.784,79	-	-	3.166.784,79
AJUSTES DE EXERCICIOS ANTERIORES	8.768.489,22	11.556,40	5.595,20	8.774.450,42
SUPERAVIT / DEFICIT DE EXERCICIOS ANTERIORES	20.406.779,65	-	-	20.406.779,65
Receitas	24.991.310,78	1.945.981,12	3.376.722,31	26.422.051,97
RECEITAS OPERACIONAIS	24.991.310,78	1.945.981,12	3.376.722,31	26.422.051,97
RECEITAS OPERACIONAIS	24.991.310,78	1.945.981,12	3.376.722,31	26.422.051,97
RECEITAS DE CONTRIBUICOES	24.614.372,94	1.821.139,57	2.884.063,69	25.677.297,06
ANUIDADES DO EXERCICIO	23.930.452,45	1.820.177,30	1.989.176,85	24.099.452,00
ANUIDADES INTEGRAL	24.282.292,56	1.312.390,94	1.686.831,63	24.656.733,25
(-) DEVOLUCOES ANUIDADES	6.238,29	-	-	6.238,29
MULTAS S/ ANUIDADES	2.539,20	696,49	5.743,35	7.586,06
JUROS S/ ANUIDADES	49.729,46	4.082,19	53.811,33	99.458,60
DESCONTO ANUIDADE INTEGRAL	397.870,48	503.007,68	242.790,54	658.087,62

[Handwritten signature and initials]

ANUIDADE DOS EXERCÍCIOS ANTERIORES	-	683.920,49	730,19	894.654,76	-	1.577.845,06
ANUIDADES INTEGRAL - EXERCÍCIOS ANTERIORES	-	671.445,24	-	881.109,07	-	1.552.554,31
MULTAS S/ ANUIDADES - EXERCÍCIOS ANTERIORES	-	724,99	-	-	-	724,99
JUROS S/ ANUIDADES - EXERCÍCIOS ANTERIORES	-	11.750,26	730,19	13.545,69	-	24.565,76
RECEITAS FUNDO CULTURAL - ESA	-	167.669,53	122.792,35	276.970,29	-	321.847,47
RECEITAS - ESA	-	167.669,53	122.792,35	276.970,29	-	321.847,47
OUTRAS RECEITAS	-	209.268,31	2.049,20	215.688,33	-	422.907,44
CUSTAS E EMOLUMENTOS	-	85.156,24	1.537,00	199.976,89	-	283.596,13
OUTRAS RECEITAS DIVERSAS	-	124.112,07	512,20	15.711,44	-	139.311,31
Despesas		2.767.956,54	6.298.298,82	3.076.100,43		5.990.154,93
DESPESAS OPERACIONAIS		1.650.408,07	3.367.399,23	1.591.559,92		3.426.247,38
DESPESAS COM PESSOAL		656.565,25	585.177,07	38.570,47		1.203.171,85
DESPESAS COM PESSOAL		537.122,36	476.285,68	35.151,07		978.256,97
DESPESAS COM ENCARGOS SOCIAIS		119.442,89	108.891,39	3.419,40		224.914,88
DESPESAS ADMINISTRATIVAS		705.413,03	797.216,01	289.063,84		1.213.565,20
DESPESAS COM DEPRECIACOES		104.229,26	105.082,91	-		209.312,17
DESPESAS COM PUBLICIDADE E PROPAGANDA		113.337,87	152.977,47	41.372,70		224.942,64
DESPESAS COM IMPOSTOS, TAXAS E CONTRIBUICOES		37.768,85	321,86	-		38.090,71
RESULTADO FINANCEIRO		33.093,91	1.726.623,91	1.222.552,91		537.164,81
RECEITAS FINANCEIRA	-	38.468,07	6.786,79	30.586,97	-	62.268,25
DESPESAS FINANCEIRA		71.561,88	1.719.837,12	1.191.965,94		599.433,06
TRANSFERENCIAS CORRENTES		1.117.548,47	2.930.899,59	1.484.540,51		2.563.907,55
CONTRIBUICOES SOCIAIS E ESTATUTARIAS		1.117.548,47	2.713.098,11	1.271.548,03		2.559.098,55
AUXÍLIOS FINANCEIROS - SUBSECCIONAIS		-	217.801,48	212.992,48		4.809,00
		=====	=====	=====		=====
			48.735.190,72	48.735.190,72		


Ronnie Preuss Duarte
 Presidente
 CPF.: 619.723.394-00


Silvia Marcia Nogueira
 Diretora Tesoureira
 CPF.: 212.565.514-49


Luciano Pascoal dos Santos
 Contador CRC/PE nº 020206/O-2
 CPF.: 052.680.224-31