

OAB/PE




ORDEM DOS ADVOGADOS DO BRASIL

BALANCETE

ABRIL/2018

ORDEM DOS ADVOGADOS DO BRASIL - SEÇÃO PERNAMBUCO
CNPJ 09.791.484/0001-09
BALANCETE DO MÊS DE ABRIL DE 2018

| Nome | Total - SI | Total - Débito | Total - Crédito | Total - Saldo |
|---|----------------------|---------------------|---------------------|----------------------|
| ATIVO CIRCULANTE | 68.903.313,21 | 14.598.910,99 | 15.426.891,89 | 68.075.332,31 |
| DISPONIVEL | 45.832.454,75 | 14.368.346,15 | 15.236.757,63 | 44.964.043,27 |
| CAIXAS | 6.608.069,79 | 7.162.578,08 | 7.129.306,75 | 6.641.341,12 |
| CAIXA GERAL | 28.935,55 | 191.771,19 | 183.147,41 | 37.559,33 |
| CAIXA SUBSECOES | 19.199,28 | 124.969,88 | 116.593,25 | 27.575,91 |
| BANCOS CONTA MOVIMENTO | 9.736,27 | 66.801,31 | 66.554,16 | 9.983,42 |
| BANCOS CONTA MOVIMENTO MATRIZ | 824.284,84 | 5.375.990,10 | 5.413.221,12 | 787.053,82 |
| BANCOS CONTA MOVIMENTO SUBSECOES | 607.231,49 | 5.286.392,74 | 5.320.371,62 | 573.252,61 |
| APLICACOES FINANCEIRAS | 217.053,35 | 89.597,36 | 92.849,50 | 213.801,21 |
| APLICACOES FINANCEIRAS MATRIZ | 5.754.849,40 | 1.594.816,79 | 1.532.938,22 | 5.816.727,97 |
| APLICACOES FINANCEIRAS SUBSECOES | 5.521.096,02 | 1.591.035,46 | 1.531.582,70 | 5.580.548,78 |
| REALIZAVEL A CURTO PRAZO | 233.753,38 | 3.781,33 | 1.355,52 | 236.179,19 |
| CLIENTES | 39.224.384,96 | 7.205.768,07 | 8.107.450,88 | 38.322.702,15 |
| ANUIDADES PARCELADAS | 35.359.274,34 | 6.196.602,62 | 7.123.936,68 | 34.431.940,28 |
| CHEQUES EM COBRANCA | 1.547,96 | 1.547,96 | - | - |
| SEVERINO RAMOS DA MOTA RIBEIRO | 12.296,39 | 6.970,70 | 17.057,45 | 2.209,64 |
| OUTROS CREDITOS | 800,00 | - | - | 800,00 |
| ADIANTAMENTO A EMPREGADOS | 3.852.014,23 | 1.000.646,79 | 964.908,79 | 3.887.752,23 |
| ADIANTAMENTO A FORNECEDORES | 27.410,25 | 28.569,40 | 11.526,92 | 44.452,73 |
| CARTOES DE CREDITO E DEBITO | 9.053,62 | 17.542,65 | 18.577,27 | 8.019,00 |
| ADIANTAMENTOS AS SUBSECOES | 3.754.791,54 | 607.001,25 | 574.249,41 | 3.787.543,38 |
| ESTOQUES | 2.800,00 | 8.140,00 | 10.940,00 | - |
| DESPESAS ANTECIPADAS A APROPRIAR | 53.257,90 | 338.101,99 | 345.776,67 | 45.583,22 |
| ATIVO NAO CIRCULANTE | 1.292,92 | 1.291,50 | 430,52 | 2.153,90 |
| DEPOSITOS JUDICIAIS | 790.831,87 | - | - | 790.831,87 |
| IMOBILIZADO | 790.831,87 | 790.831,87 | - | - |
| IMOBILIZADO EM OPERACAO | 22.280.026,59 | 230.564,84 | 190.134,26 | 22.320.457,17 |
| BENS MOVEIS | 23.364.564,78 | 191.721,59 | - | 23.556.286,37 |
| BENS IMOVEIS | 3.179.649,84 | 191.721,59 | - | 3.371.371,43 |
| (-) DEPRECIACOES | 20.184.914,94 | - | - | 20.184.914,94 |
| (-) BENS MOVEIS | - | 1.515.747,22 | 157.560,15 | 1.673.307,37 |
| (-) BENS IMOVEIS | - | 1.160.484,52 | 91.543,96 | 1.252.028,48 |
| INTANGIVEL | - | 355.262,70 | 66.016,19 | 421.278,89 |
| INTANGIVEL | 431.209,03 | 38.843,25 | 32.574,11 | 437.478,17 |
| BIBLIOTECA DIGITAL | 431.209,03 | 38.843,25 | 32.574,11 | 437.478,17 |
| SOFTWARE OU PROGRAMA DE COMPUTADOR | 134.059,00 | - | - | 134.059,00 |
| (-) AMORTIZAÇÃO DE SOFTWARE OU PROGRAMA DE COMPUTADOR | 324.154,64 | 38.843,25 | 17.907,07 | 345.090,82 |
| Passivo | 27.004,61 | - | 14.667,04 | 41.671,65 |
| PASSIVO CIRCULANTE | 49.785.110,27 | 5.730.639,03 | 5.596.292,21 | 49.650.763,45 |
| EMPRESTIMOS E FINANCIAMENTOS | - | 30.109.578,72 | 3.952.620,48 | 28.544.418,62 |
| FORNECEDORES | - | 2.291.414,35 | 190.870,46 | 2.288.873,38 |
| OBRIGACOES TRIBUTARIAS | - | 397.893,43 | 1.895.795,09 | 437.000,36 |
| IMPOSTOS E CONTRIBUICOES A RECOLHER | - | 3.967.253,68 | 558.998,90 | 3.105.374,87 |
| OBRIGACOES PREVIDENCIARIAS | - | 47.392,95 | 53.344,35 | 53.128,17 |
| OBRIGACOES ESTATUTARIAS | - | 415.766,51 | 38.408,43 | 380.113,09 |
| OBRIGACOES TRABALHISTA E PREVIDENCIARIA | - | 3.504.094,22 | 461.510,90 | 2.672.133,61 |
| OBRIGACOES COM O PESSOAL | - | 942.052,34 | 941.371,17 | 827.950,22 |
| ENCARGOS SOCIAIS A PAGAR | - | 66.489,37 | 378.835,22 | 7.440,88 |
| OBRIGACOES ESTIMADAS | - | 153.303,94 | 276.075,87 | 160.782,14 |
| OUTRAS OBRIGACOES | - | 722.259,03 | 286.460,08 | 659.727,20 |
| RECEITAS A REALIZAR | - | 326.331,35 | 301.279,05 | 11.660,76 |
| ANUIDADE DE EXERCICIOS ANTERIORES | - | 22.184.633,57 | 25.198,88 | 21.873.559,03 |
| ACÚMULO DE PONTOS - PROG. ANUID. ZERO | - | 22.093.443,55 | 3.768,60 | 21.808.769,84 |
| CREDITOS DIVERSOS A RECEBER | - | 866,85 | 572,39 | 1.439,24 |
| PASSIVO NAO CIRCULANTE | - | 90.323,17 | 20.857,89 | 63.349,95 |
| EMPRESTIMOS E FINANCIAMENTOS | - | 4.876.988,53 | 96.705,22 | 4.810.999,18 |
| PARCELAMENTOS IMPOSTOS E TRIBUTOS | - | 2.573.584,65 | 96.705,22 | 2.507.595,30 |
| PATRIMONIO LIQUIDO | - | 2.303.403,88 | - | 2.303.403,88 |
| SUPERAVIT OU DEFICIT ACUMULADOS | - | 14.798.543,02 | 50.163,88 | 16.295.345,65 |
| SUPERAVIT OU DEFICIT ACUMULADOS | - | 14.798.543,02 | 50.163,88 | 16.295.345,65 |
| SUPERAVIT OU DEFICIT ACUMULADOS | - | 14.798.543,02 | 50.163,88 | 16.295.345,65 |
| FUNDO PATRIMONIAL | - | 3.166.784,79 | - | 3.166.784,79 |
| AJUSTES DE EXERCICIOS ANTERIORES | - | 8.775.021,42 | 275.193,17 | 8.549.992,13 |
| SUPERAVIT / DEFICIT DE EXERCICIOS ANTERIORES | - | 20.406.779,65 | - | 21.678.552,99 |
| Receita | - | 27.323.643,80 | 1.444.602,64 | 28.724.254,59 |
| RECEITAS OPERACIONAIS | - | 27.323.643,80 | 1.444.602,64 | 28.724.254,59 |
| RECEITAS OPERACIONAIS | - | 27.323.643,80 | 1.444.602,64 | 28.724.254,59 |
| RECEITAS DE CONTRIBUICOES | - | 26.189.471,07 | 1.019.278,66 | 26.934.204,25 |
| ANUIDADES DO EXERCICIO | - | 24.210.030,91 | 232.833,40 | 24.651.493,56 |
| ANUIDADES INTEGRAL | - | 24.728.068,01 | 104.542,64 | 25.109.195,96 |
| (-) DEVOLUCOES ANUIDADES | - | 6.968,29 | 208,50 | 7.176,79 |
| MULTAS S/ ANUIDADES | - | 23.853,14 | 5.551,23 | 38.195,28 |
| JUROS S/ ANUIDADES | - | 144.931,13 | 114.144,60 | 198.097,53 |
| DESCONTO ANUIDADE INTEGRAL | - | 679.853,08 | 8.386,43 | 686.818,42 |
| ANUIDADE DOS EXERCICIOS ANTERIORES | - | 1.979.440,16 | 41.712,08 | 2.282.710,69 |
| ANUIDADES INTEGRAL - EXERCICIOS ANTERIORES | - | 1.937.306,88 | 3.913,70 | 2.221.835,49 |
| MULTAS S/ ANUIDADES - EXERCICIOS ANTERIORES | - | 724,99 | - | 724,99 |
| JUROS S/ ANUIDADES - EXERCICIOS ANTERIORES | - | 41.408,29 | 37.798,38 | 60.150,21 |
| RECEITAS FUNDO CULTURAL - ESA | - | 508.550,33 | 140.918,78 | 687.122,13 |
| OUTRAS RECEITAS | - | 625.622,40 | 1.029.138,38 | 1.102.928,21 |
| CUSTAS E EMOLUMENTOS | - | 474.604,69 | 55.851,54 | 712.482,72 |
| OUTRAS RECEITAS DIVERSAS | - | 151.017,71 | 973.286,84 | 390.445,49 |
| Despesa | - | 8.205.440,86 | 2.888.065,43 | 10.299.685,73 |
| DESPESAS OPERACIONAIS | - | 5.015.472,36 | 2.327.949,21 | 6.683.234,96 |
| DESPESAS COM PESSOAL | - | 1.805.920,49 | 898.303,91 | 2.471.977,47 |
| DESPESAS COM PESSOAL | - | 1.469.705,34 | 779.844,57 | 2.017.490,79 |
| DESPESAS COM ENCARGOS SOCIAIS | - | 336.215,15 | 118.459,34 | 454.486,68 |
| DESPESAS ADMINISTRATIVAS | - | 1.863.376,84 | 872.736,27 | 2.408.804,58 |
| DESPESAS COM DEPRECIACOES | - | 315.222,84 | 121.892,19 | 437.115,03 |

| | | | | |
|--|---------------------|-------------------|-------------------|---------------------|
| DESPESAS COM PUBLICIDADE E PROPAGANDA | 388.063,40 | 307.944,04 | 32.945,68 | 663.061,76 |
| DESPESAS COM IMPOSTOS, TAXAS E CONTRIBUIÇÕES | 38.279,62 | 7.906,08 | 3.028,24 | 43.157,46 |
| RESULTADO FINANCEIRO | 604.609,17 | 119.166,72 | 64.657,23 | 659.118,66 |
| RECEITAS FINANCEIRA | 88.593,49 | 7.974,23 | 36.907,88 | 117.527,14 |
| DESPESAS FINANCEIRA | 693.202,66 | 111.192,49 | 27.749,35 | 776.645,80 |
| TRANSFERENCIAS CORRENTES | 3.189.968,50 | 560.116,22 | 133.633,95 | 3.616.450,77 |
| CONTRIBUIÇÕES SOCIAIS E ESTATUTARIAS | 3.187.984,50 | 461.507,70 | 35.025,43 | 3.614.466,77 |
| AUXÍLIOS FINANCEIROS - SUBSECCIONAIS | 1.984,00 | 98.608,52 | 98.608,52 | 1.984,00 |


=====

| | | | |
|--|---------------|---------------|--|
| | 24.662.218,09 | 24.662.218,09 | |
|--|---------------|---------------|--|

=====


Ronnie Freus Duarte
 Presidente
 CPF.: 619.723.394-00


Sílvia Marcia Nogueira
 Diretora Tesoureira
 CPF.: 212.565.514-49


Luciano Pascoal dos Santos
 Contador, CRC/PE nº 020206/O-2
 CPF.: 052.680.224-31